

# 包茎手術 経験者アンケート 調査結果レポート

	内容
調査名	包茎手術に関する経験者アンケート調査
調査主体	<a href="https://united-clinic.jp/">ユナイテッドクリニック</a>
調査方法	インターネットアンケート調査
調査対象	包茎手術を受けたことがある男性
調査委託先	<a href="https://cloudworks.jp/">クラウドワークス</a>
有効回答数	208名
調査期間	2026年6月23日～7月2日
設問数	全6問(Q4・Q6は複数回答／複数テーマ該当)
集計方法	割合は小数第2位を四捨五入。複数回答設問は合計が100%を超える
公開日	2026年7月3日

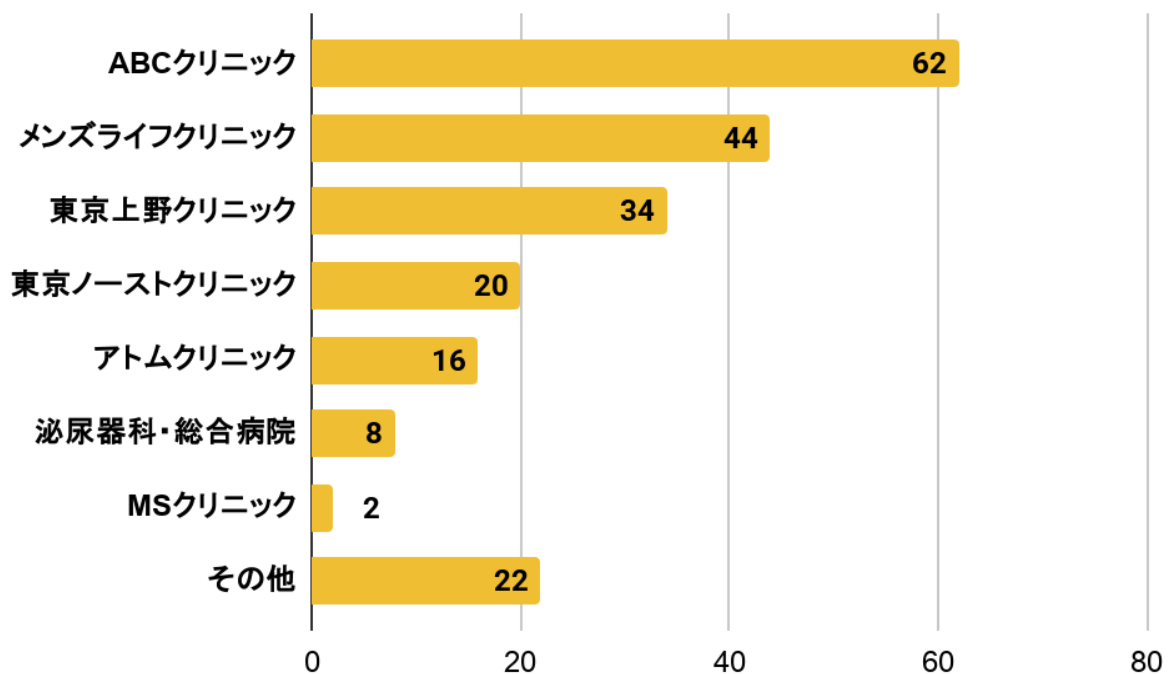
## ■ 引用・転載について

本調査結果を引用・転載される際は、出典として「ユナイテッドクリニック(<https://united-clinic.jp/>)」の明記と、当ページへのリンク設置をお願いいたします。

	A	B	C	D	E	F	G	H	I	J	K	L	M	N	O	P	Q	R	S	T	U	V	W	X	Y	Z
1	No	クリニック	おすすめ度																							
2	1	その他	どちらともいえない																							
3	2	ABCクリニック	おすすめしたい																							
4	3	その他	どちらかといえばおすすめしたい																							
5	4	ABCクリニック	どちらかといえばおすすめしたい																							
6	5	ABCクリニック	どちらかといえばおすすめしたい																							
7	6	東京ノーストク	どちらかといえばおすすめしたい																							
8	7	メンズライフク	どちらかといえばおすすめしたい																							
9	8	東京上野クリニ	おすすめしたい																							
10	9	東京上野クリニ	どちらともいえない																							
11	10	メンズライフク	おすすめしたい																							
12	11	ABCクリニック	どちらかといえばおすすめしたい																							
13	12	ABCクリニック	おすすめしたい																							
14	13	ABCクリニック	おすすめしたい																							
15	14	東京上野クリニ	どちらかといえばおすすめしたい																							
16	15	ABCクリニック	おすすめしたい																							
17	16	その他	どちらかといえばおすすめしたい																							
18	17	メンズライフク	おすすめしたい																							
19	18	ABCクリニック	どちらかといえばおすすめしたい																							
20	19	ABCクリニック	どちらかといえばおすすめしたい																							
21	20	メンズライフク	おすすめしたい																							
22	21	東京ノーストク	おすすめしたい																							
23	22	東京ノーストク	おすすめしたい																							
24	23	東京上野クリニ	おすすめしたい																							
25	24	MSクリニック	おすすめしたい																							
26	25	東京上野クリニ	どちらかといえばおすすめしたい																							

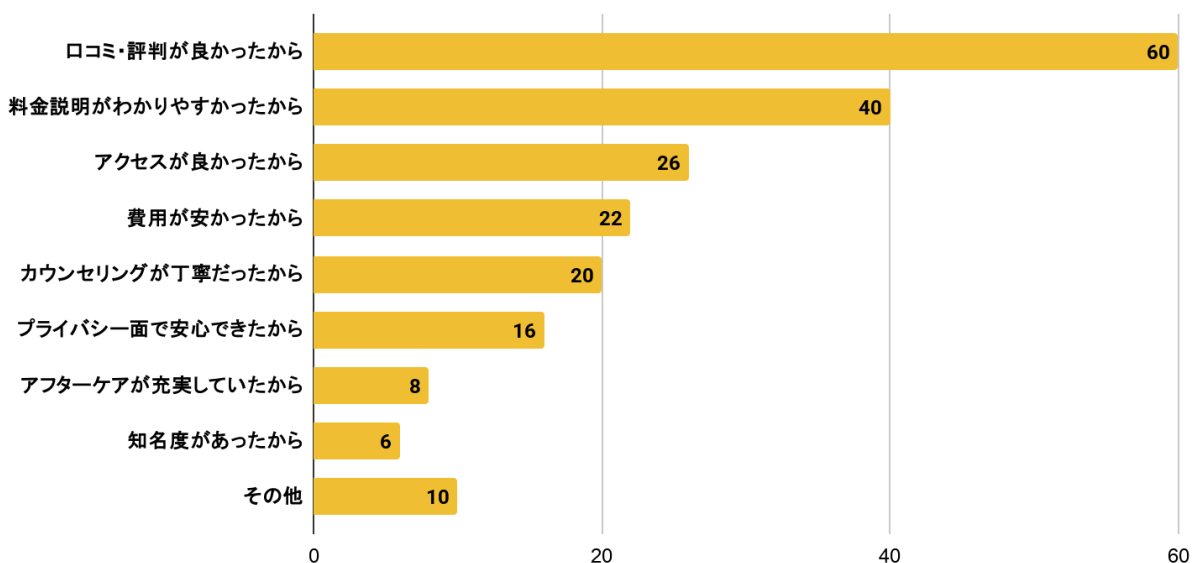
回答者208名分の集計データ

## Q1. 包茎手術を受けたクリニック・病院を教えてください。



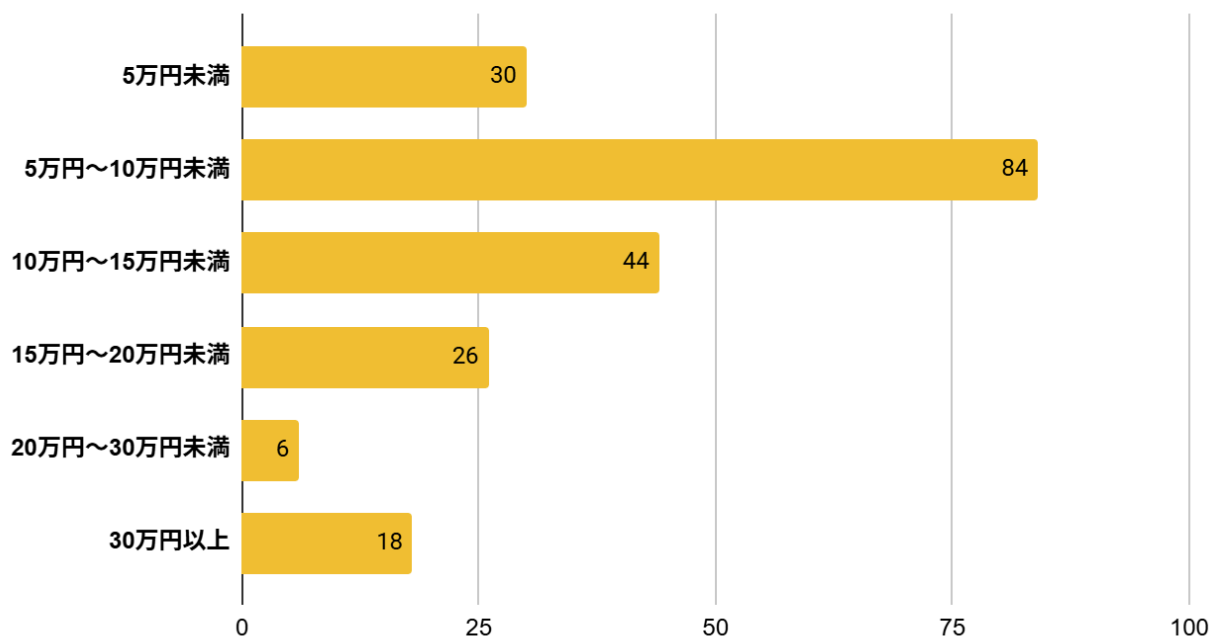
	件数	割合
ABCクリニック	62	29.8%
メンズライフクリニック	44	21.2%
東京上野クリニック	34	16.3%
その他	22	10.6%
東京ノースクリニック	20	9.6%
アトムクリニック	16	7.7%
泌尿器科・総合病院	8	3.8%
MSクリニック	2	1.0%

## Q2. そのクリニック・病院を選んだ理由を教えてください。



	件数	割合
口コミ・評判が良かった	60	28.8%
料金説明がわかりやすかった	40	19.2%
アクセスが良かった	26	12.5%
費用が安かった	22	10.6%
カウンセリングが丁寧だった	20	9.6%
プライバシー面で安心できた	16	7.7%
その他	10	4.8%
アフターケアが充実していた	8	3.8%
知名度があった	6	2.9%

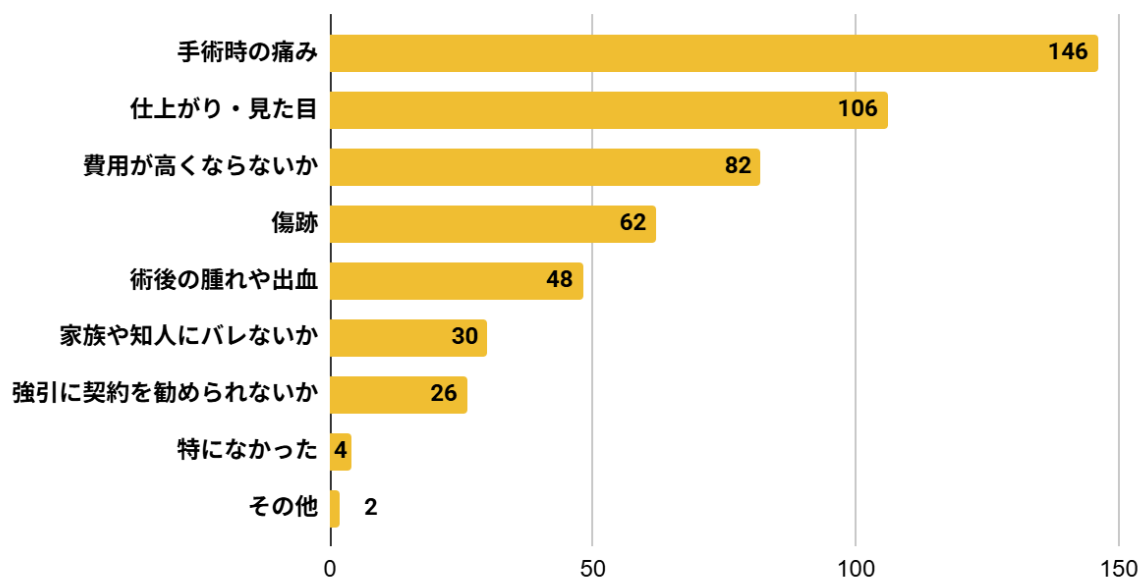
## Q3. 包茎手術に実際にかかった総額を教えてください。



	件数	割合
5万円未満	30	14.4%
5万～10万円未満	84	40.4%
10万～15万円未満	44	21.2%
15万～20万円未満	26	12.5%
20万～30万円未満	6	2.9%
30万円以上	18	8.7%

**Q4. 手術前に不安だったことを教えてください。(※複数回答)**

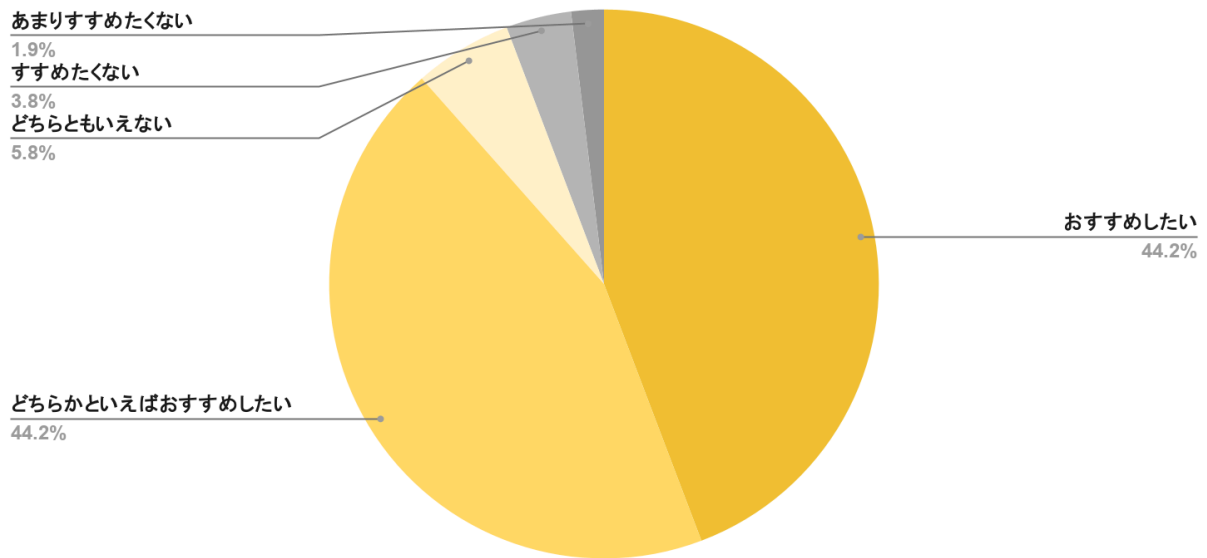
可)



	件数	割合
手術時の痛み	146	70.2%
仕上がり・見た目	106	51.0%
費用が高くないか	82	39.4%
傷跡	62	29.8%
術後の腫れや出血	48	23.1%
家族や知人にバレないか	30	14.4%
強引な契約を勧められないか	26	12.5%
特になかった	4	1.9%
その他	2	1.0%

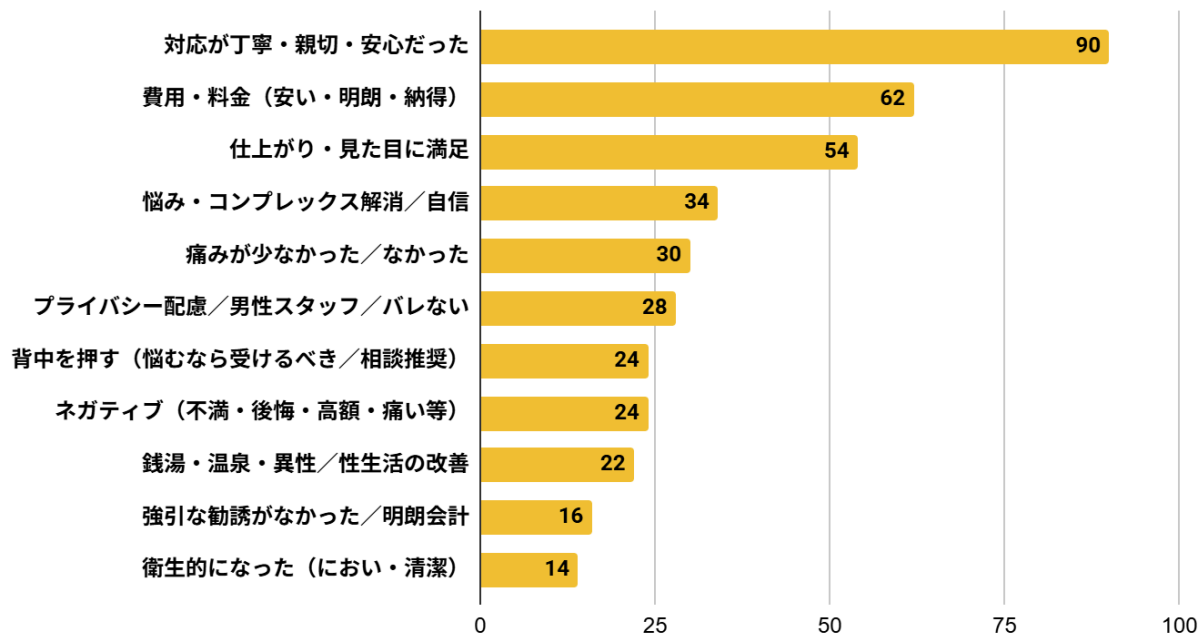
**Q5. 同じ悩みを持つ人に、受けたクリニック・病院をおすすめし**

# たいと思いますか？



	件数	割合
おすすめしたい	92	44.2%
どちらかといえぱおすすめしたい	92	44.2%
どちらともいえない	12	5.8%
あまりすすめたくない	4	1.9%
すすめたくない	8	3.8%

## Q6. Q5の回答理由を教えてください。(自由回答をテーマ別に集計)



複数テーマ該当のため合計は100%を超えます。

テーマ	言及数	割合
対応が丁寧・親切・安心だった	90	43.3%
費用・料金(安い・明朗・納得)	62	29.8%
仕上がり・見た目に満足	54	26.0%
悩み・コンプレックス解消/自信	34	16.3%
痛みが少なかった/なかった	30	14.4%
プライバシー配慮/男性スタッフ/バレない	28	13.5%
背中を押す(悩むなら受けるべき/相談推奨)	24	11.5%
ネガティブ(不満・後悔・高額・痛い等)	24	11.5%
銭湯・温泉・異性/性生活会の改善	22	10.6%
強引な勧誘がなかった/明朗会計	16	7.7%
衛生的になった(におい・清潔)	14	6.7%

[ユナイテッドクリニック](#) 独自調査 (n=208 | 2026年6月23日～7月2日 | [クラウドワークス](#)による調査)  
／ 記事「[包茎手術のおすすめクリニック](#)」